

Les ordres de bourse

Le guide

**Découvrir et apprendre à maîtriser
les différents types d'ordres.**

En téléchargeant **notre guide des ordres de Bourse**, vous venez de faire le premier pas vers **l'investissement sur les marchés financiers**.

Nous avons conscience qu'il est difficile de se lancer, pour cette raison, nous vous accompagnons à travers ce guide, en compagnie de Tom et Léa, en vous offrant des conseils et astuces pour vous permettre d'y voir plus clair tout au long de **vos futurs passages d'ordres**.

Vous vous posez de nombreuses questions comme : Comment fonctionne un ordre de Bourse ? Quels sont les différents types d'ordres ?

Nous sommes là pour répondre à vos interrogations et vous permettre d'avancer en toute autonomie !

Bonne lecture



Sommaire

05

Chapitre 1

Les ordres de Bourse

10

Chapitre 2

Les ordres simples

20

Chapitre 3

Les ordres tactiques



Chapitre 1

Les ordres de bourse

Définition

Un ordre de bourse permet de transmettre **une instruction d'achat ou de vente** d'un produit financier. Il est transmis à un intermédiaire financier qui le présentera pour **exécution sur le marché boursier**.

Les ordres de bourse doivent comporter les informations suivantes pour être recevables sur le marché :

- le nom ou le code de la valeur,
- la nature du titre,
- le sens de l'opération,
- la quantité,
- le type et
- la date de validité.

Transmission de l'ordre

Une fois l'ordre validé, il est transmis par votre intermédiaire financier au marché et intègre le carnet d'ordres du marché sur lequel il a été transmis. Nous expliquerons le fonctionnement d'un carnet d'ordres au sein de la page suivante.

L'avis d'opéré

Une fois votre ordre de bourse exécuté, un avis d'opéré vous est fourni au sein de votre **Espace Client**.

Ce document récapitule les conditions d'exécution de votre ordre, notamment : sens, quantité, cours, heure d'exécution, montant des frais, montants brut et net de la transaction.



Le carnet d'ordres

Comment s'organise-t-il ?

Le carnet d'ordres permet de visualiser à un instant donné, l'état de l'offre et de la demande.

La colonne de gauche affiche les **meilleures demandes** (les acheteurs) et la colonne de droite les **meilleures offres** (les vendeurs).

La première ligne en gras ou « **fourchette** » représente la meilleure offre et la meilleure demande à l'instant T.

Il est possible d'afficher jusqu'à 10 lignes maximum sur le carnet d'ordres pour les marchés Euronext Paris, Bruxelles et Amsterdam. Pour les autres marchés, seule la ligne du meilleur acheteur et du meilleur vendeur sera visible.

Les barres horizontales verte et rouge représentent la **tendance à un instant donné**, la couleur verte représentant une **tendance acheteuse** et la couleur rouge une **tendance vendeuse** (dans l'exemple ci-dessous, la tendance est à l'achat).

Fourchette							
	ORDRES	QTE	ACHAT	VENTE	QTE	ORDRES	
Meilleur acheteur	1	500	15,170	15,190	500	1	Meilleur vendeur
	5	200	15,165	15,195	200	5	
	4	250	15,160	15,200	1 000	4	
	5	1 000	15,155	15,205	250	5	
	1	750	15,150	15,210	750	4	
Nombre d'ordres	3	5 000	15,145	15,215	2 900	3	
	1	3 400	15,140	15,220	3 400	1	Nombre de titres
	2	650	15,135	15,225	650	3	
	1	1 250	15,130	15,230	150	1	
	1	2 000	15,125	15,235	200	3	
	24	15 000	TOTAL	TOTAL	10 000	30	



Les horaires d'une séance à Paris

De 7h15 à 9h00 : la préouverture

Tous les ordres s'accumulent dans le carnet d'ordres, sans qu'aucune exécution ait lieu.

De 9h00 à 17h30 : la séance boursière

Le marché fonctionne en continu. Selon leurs modalités, les ordres sont introduits dans le carnet d'ordres et se confrontent (principe de l'offre et de la demande). L'exécution d'un ordre s'effectue si la contrepartie est disponible et répond aux critères de l'ordre.

De 17h30 à 17h35 : la préclôture

Les ordres s'accumulent dans le carnet d'ordres, sans qu'aucune exécution ait lieu. Cette phase permet de déterminer un cours de clôture théorique en confrontant les différents ordres.

De 17h35 : le fixing de clôture

Les ordres passés à ce cours sont exécutés. Les ordres non exécutés restent positionnés dans le carnet d'ordres (pour les ordres à validité autre que « jour ») pour les séances suivantes. Les ordres à validité « jour » tomberont en fin de validité.

De 17h35 à 17h40 : Trading at Last (TAL)

Durant cette phase, les opérateurs peuvent rentrer des ordres à cours limités au dernier cours connu et qui seront exécutés dès lors qu'il existe une contrepartie en attente à ce même cours.

Pour les valeurs moins liquides en double fixing, les périodes TAL sont de 11h30 à 15h00 et de 16h30 à 17h30.

Le TAL est disponible en ligne mais n'est pas réalisable pour les instruments financiers de types turbos, certificats et ETF etc.



Règles à respecter sur le marché Euronext

Euronext a fait évoluer ses règles liées au passage d'ordre le 22 novembre 2022. En effet, afin de préserver la cohérence des marchés, les ordres à cours limité, à seuil de déclenchement et à plage de déclenchement devront respecter certaines limites.

Vous trouverez ci-dessous le détail des règles à respecter par nature de produits.

Règles sur les actions

- Pour les actions affichant un cours supérieur à 1 €, les ordres devront être compris dans une fourchette de + ou - 70 % du cours.
- Pour les actions affichant un cours inférieur à 1 €, les ordres devront être compris dans une fourchette de + ou -1 €.

Règles sur les ETF

Pour les ETF, les ordres devront être compris dans une fourchette de + ou - 75 % du cours.

Règles sur les obligations

Pour les obligations cotant plus de 15 % du nominal, les ordres devront être compris dans une fourchette de + ou - 20 % du cours.

Pour les obligations cotant moins de 15 % du nominal, les ordres devront être compris dans une fourchette de + ou - 6 points de base (0,06%) par rapport au dernier cours.

ATTENTION : Ces règles s'appliqueront lors du passage d'ordre mais également aux ordres déjà transmis au marché. Les autres produits dérivés (certificats, turbos, warrants) ne sont pas impactés par ces restrictions.

Euronext recalculera les seuils tous les matins lors de la préouverture et les ordres ne respectant plus les bornes fixées seront automatiquement rejetés (annulés par le marché). Nous vous invitons donc à surveiller votre carnet d'ordres afin d'être informé des éventuels rejets.



L'outil de passage d'ordre

Comment fonctionne-t-il ?

Nous ne traiterons dans ce guide que des ordres passés au comptant.

Nous partirons donc du principe que Tom et Léa ne choisissent que l'option « **COMPTANT** » en terme de mode de règlement dans la zone dédiée. 

PASSAGE D'ORDRE
? X

Télécharger le guide des ordres

ORD de Tom (00080651651) v

ESPÈCES COMPTANT
500 €

COMPTANT
0 titre(s)

COUVERTURE SRD
2 500 €

SRD
0 titre(s)

+

ACHETER

VENDRE

COMPTANT

SRD

Quantité

OU

Montant

Type d'ordre

Ordre limité
v

Limite

Validité

Ordres tactiques

Annuler

Valider

Pour passer son premier ordre, Tom doit :

- 1 Sélectionner le compte depuis lequel il veut passer son ordre
- 2 Sélectionner le sens de son ordre (achat ou vente)
- 3 Renseigner la quantité de titres qu'il souhaite acheter ou vendre (« Montant » se met automatiquement à jour)
- 4 Sélectionner le type d'ordres qu'il souhaite passer et renseigner ses caractéristiques. (nous détaillerons les différents types d'ordres dans la suite du guide)
- 5 Renseigner la date de validité de l'ordre. Date après laquelle l'ordre, s'il n'est pas exécuté, tombera en fin de validité. La date maximum dépend du marché

Type d'ordre

Ordre limité
^

Veuillez sélectionner un type d'ordre

Au marché (ex ATP)

Ordre limité

Seuil de déclenchement

Plage de déclenchement

Ordre Suiveur



Chapitre 2

Les ordres simples

Les ordres au marché

En quoi consiste-t-il ?

L'ordre au marché permet d'acheter ou de vendre une quantité de titres **sans condition** de prix, donc **sans aucune maîtrise** du cours auquel l'ordre sera exécuté.

L'avantage de cet ordre réside dans le fait qu'il est **prioritaire sur les ordres à cours limité** et qu'il **privilegie la quantité** de titres demandés avec une **exécution immédiate** (en fonction des quantités disponibles sur le marché).

Comment fonctionne-t-il ?

Cas n°1

Tom saisit un ordre d'achat au marché pour une quantité de **300 titres**.

Au vu du carnet d'ordres, il constate que le meilleur vendeur est positionné pour **500 titres à 31,610 €**.

L'ordre de Tom sera donc exécuté pour **300 titres à 31,610 €**.

CARNET D'ORDRES

ORDRES	QTE	ACHAT	VENTE	QTE	ORDRES
1	500	31,600	31,610	500	1
5	200	31,595	31,615	200	5
4	250	31,590	31,620	1 000	4
5	1 000	31,585	31,625	250	5
1	750	31,580	31,630	750	4
3	5 000	31,575	31,635	2 900	3
1	3 400	31,570	31,640	3 400	1
2	650	31,565	31,645	650	3
1	1 250	31,560	31,650	150	1
1	2 000	31,555	31,655	200	3
24	15 000	TOTAL	TOTAL	10 000	30

Cas n°2

Léa saisit un ordre de vente au marché pour une quantité de **950 titres**.

Au vu du carnet d'ordres, elle constate que le meilleur acheteur est positionné pour **500 titres à 31,600 €**.

L'ordre de Léa sera donc exécuté dans un premier temps pour **500 titres à 31,600 €** puis la quantité restante sera confrontée aux autres ordres placés dans le carnet.

Son ordre sera exécuté ensuite pour **200 titres à 31,595 €** et pour **250 titres à 31,59 €**.

Le prix moyen pondéré d'exécution sera donc de **31,596315 €** et est calculé comme suit :

$$(500 \times 31,600 + 200 \times 31,595 + 250 \times 31,59) / 950$$

CARNET D'ORDRES

ORDRES	QTE	ACHAT	VENTE	QTE	ORDRES
1	500	31,600	31,610	500	1
5	200	31,595	31,615	200	5
4	250	31,590	31,620	1 000	4
5	1 000	31,585	31,625	250	5
1	750	31,580	31,630	750	4
3	5 000	31,575	31,635	2 900	3
1	3 400	31,570	31,640	3 400	1
2	650	31,565	31,645	650	3
1	1 250	31,560	31,650	150	1
1	2 000	31,555	31,655	200	3
24	15 000	TOTAL	TOTAL	10 000	30



Les ordres à cours limité

En quoi consiste-t-il ?

L'ordre à cours limité permet d'acheter ou de vendre une quantité de titres avec une **condition de prix**, donc avec une **maîtrise du cours** auquel l'ordre sera exécuté.

L'avantage de cet ordre réside dans le fait qu'il permet de **fixer un objectif de cours** en fonction de l'évolution du marché. En revanche, contrairement à l'ordre au marché, la quantité de titres souhaitée **peut être exécutée partiellement** voir même ne pas être exécutée du tout.

Comment fonctionne-t-il ?

Cas n°1

Tom saisit un ordre d'achat pour une quantité de **950 titres** et limité à **31,620 €**.

Au vu du carnet d'ordres, il constate que le meilleur vendeur est positionné à **31,610 €** pour **500 titres** et est donc compatible avec la limite fixée.

L'ordre de Tom sera exécuté à **31,610 €** pour **500 titres**, à **31,615 €** pour **200 titres** et **31,620 €** pour **250 titres**.

Le prix moyen pondéré d'exécution sera donc de **31,613684 €** et est calculé comme suit :

$$(500 \times 31,610 + 200 \times 31,615 + 250 \times 31,620) / 950$$

CARNET D'ORDRES

ORDRES	QTE	ACHAT	VENTE	QTE	ORDRES
1	500	31,600	31,610	500	1
5	200	31,595	31,615	200	5
4	250	31,590	31,620	1 000	4
5	1 000	31,585	31,625	250	5
1	750	31,580	31,630	750	4
3	5 000	31,575	31,635	2 900	3
1	3 400	31,570	31,640	3 400	1
2	650	31,565	31,645	650	3
1	1 250	31,560	31,650	150	1
1	2 000	31,555	31,655	200	3
24	15 000	TOTAL	TOTAL	10 000	30

Cas n°2

Léa saisit un ordre de vente pour une quantité de **750 titres** et limité à **31,630 €**.

Au vu du carnet d'ordres, elle constate que le meilleur acheteur est positionné à **31,600 €** pour **300 titres**, donc à un prix inférieur à la limite fixée.

L'ordre de Léa sera donc placé dans le carnet d'ordres, dans l'attente d'une contrepartie compatible avec la limite.

Si cette dernière n'est pas existante à l'issue de la validité de l'ordre, il tombera en fin de validité.

CARNET D'ORDRES

ORDRES	QTE	ACHAT	VENTE	QTE	ORDRES
1	500	31,600	31,610	500	1
5	200	31,595	31,615	200	5
4	250	31,590	31,620	1 000	4
5	1 000	31,585	31,625	250	5
1	750	31,580	31,630	750	4
3	5 000	31,575	31,635	2 900	3
1	3 400	31,570	31,640	3 400	1
2	650	31,565	31,645	650	3
1	1 250	31,560	31,650	150	1
1	2 000	31,555	31,655	200	3
24	15 000	TOTAL	TOTAL	10 000	30



Les ordres à seuil de déclenchement

En quoi consiste-t-il ?

L'ordre à seuil de déclenchement permet d'acheter ou de vendre une quantité de titres à partir d'un cours déterminé.

Pour un achat, l'exécution s'effectuera à ce cours ou au-dessus de ce cours.

Pour une vente, l'exécution se fera à ce cours ou en-dessous de ce cours.

L'avantage de cet ordre réside dans le fait qu'il permet de se protéger contre d'éventuels renversements de tendance. Le seuil une fois atteint, l'ordre se transforme en ordre « au marché ».

L'ordre à seuil de déclenchement assure donc une exécution maximale des titres mais ne permet pas de maîtriser le prix auquel il seront exécutés.

Comment fonctionne-t-il dans le cadre d'un ordre d'achat ?

Dans le cas d'un achat, Tom devra saisir un seuil supérieur au dernier cours coté.

Si le cours est de 10 € au moment de la saisie de l'ordre, le seuil devra être supérieur à ce cours. Tom pourra par exemple saisir un seuil à 11 €.

Cas n°1

Prenons l'exemple de Tom :

Tom saisit un ordre d'achat pour une quantité de 500 titres avec un seuil de déclenchement à 31,600 € sur une valeur dont le dernier cours coté est de 30 €.



Le cours de la valeur monte et le seuil de 31,600 € est atteint.

Que se passe-t-il ?

Son ordre est activé et est transformé en ordre d'achat « au marché ».

Au vu du carnet d'ordres, il constate que le meilleur vendeur est positionné pour 500 titres à 31,610 €.

L'ordre de Tom sera exécuté à 31,610 € pour ses 500 titres.

CARNET D'ORDRES

ORDRES	QTE	ACHAT	VENTE	QTE	ORDRES
1	500	31,600	31,610	500	1
5	200	31,595	31,615	200	5
4	250	31,590	31,620	1 000	4
5	1 000	31,585	31,625	250	5
1	750	31,580	31,630	750	4
3	5 000	31,575	31,635	2 900	3
1	3 400	31,570	31,640	3 400	1
2	650	31,565	31,645	650	3
1	1 250	31,560	31,650	150	1
1	2 000	31,555	31,655	200	3
24	15 000	TOTAL	TOTAL	10 000	30



Les ordres à seuil de déclenchement

Comment fonctionne-t-il dans le cadre d'un ordre de vente ?

Dans le cas d'une vente, Léa devra saisir un seuil inférieur au dernier cours coté.

Si le cours est de **10 €** au moment de la saisie de l'ordre, le seuil devra être inférieur à ce cours. Léa pourra par exemple saisir un seuil à **9 €**.

Cas n°2

Prenons l'exemple de Léa :

Léa saisit un ordre de vente pour une quantité de **850 titres** avec un seuil de déclenchement à **31,600 €** sur une valeur dont le dernier cours coté est de **32 €**.

Le cours de la valeur baisse et le seuil de **31,600 €** est atteint.

Que se passe-t-il ?


L'ordre de Léa est activé et transformé en ordre de vente « au marché ».

Au vu du carnet d'ordres, elle constate que le meilleur acheteur est positionné pour **500 titres** à **31,600 €**.

Son ordre sera donc exécuté dans un premier temps pour **500 titres** à **31,600 €** puis la quantité restante sera confrontée aux autres ordres placés dans le carnet.

Son ordre sera exécuté ensuite pour **200 titres** à **31,595 €** et pour **150 titres** à **31,590 €**.

Le prix moyen pondéré d'exécution sera donc de **31,597058 €** pour **850 titres**.



CARNET D'ORDRES

ORDRES	QTE	ACHAT	VENTE	QTE	ORDRES
1	500	31,600	31,610	500	1
5	200	31,595	31,615	200	5
4	250	31,590	31,620	1 000	4
5	1 000	31,585	31,625	250	5
1	750	31,580	31,630	750	4
3	5 000	31,575	31,635	2 900	3
1	3 400	31,570	31,640	3 400	1
2	650	31,565	31,645	650	3
1	1 250	31,560	31,650	150	1
1	2 000	31,555	31,655	200	3
24	15 000	TOTAL	TOTAL	10 000	30



Les ordres à plage de déclenchement

En quoi consiste-t-il ?

L'ordre à plage de déclenchement permet d'acheter ou de vendre une quantité de titres à partir d'un **cours déterminé** et une fois que le cours limité fixé au départ est atteint.

À l'achat, la limite déterminée lors de la saisie de l'ordre fixe le **cours maximum** à ne pas dépasser.

À la vente, la limite fixe **le cours en deçà** duquel les titres ne doivent pas être vendus.

L'ordre à plage de déclenchement associe donc les caractéristiques de l'**ordre à cours limité** et de l'ordre à **seuil de déclenchement**.

Comment fonctionne-t-il dans le cadre d'un ordre d'achat ?

Dans le cas d'un achat : Tom devra saisir un seuil supérieur au dernier cours coté et une limite strictement supérieure au seuil.

Si le cours est de **10 €** au moment de la saisie de l'ordre, le seuil devra être supérieur à ce cours. Un seuil à **11 €** et une limite à **12 €** pourront par exemple être saisis.

Cas n°1

Prenons l'exemple de Tom :

Tom saisit un ordre d'achat pour une quantité de **300 titres** à partir de **31,600 €** et limité à **31,620 €** sur une valeur dont le dernier cours coté est de **30 €**.

Le cours de la valeur monte et le seuil de **31,600 €** est atteint.

Que se passe-t-il ?

Son ordre est activé et est transformé en ordre d'achat au cours limité de **31,620 €**.

Au vu du carnet d'ordres, il constate que le meilleur vendeur est positionné pour **500 titres** à **31,610 €** et est donc compatible avec la limite fixée.

L'ordre de Tom sera exécuté à **31,610 €** pour ses **300 titres**.



CARNET D'ORDRES

ORDRES	QTE	ACHAT	VENTE	QTE	ORDRES
1	500	31,600	31,610	500	1
5	200	31,595	31,615	200	5
4	250	31,590	31,620	1 000	4
5	1 000	31,585	31,625	250	5
1	750	31,580	31,630	750	4
3	5 000	31,575	31,635	2 900	3
1	3 400	31,570	31,640	3 400	1
2	650	31,565	31,645	650	3
1	1 250	31,560	31,650	150	1
1	2 000	31,555	31,655	200	3
24	15 000	TOTAL	TOTAL	10 000	30



Les ordres à plage de déclenchement

Comment fonctionne-t-il dans le cadre d'un ordre de vente ?

Dans le cas d'une vente, Léa devra saisir un seuil inférieur au dernier cours coté et une limite strictement inférieure au seuil.

Si le cours est de **10 €** au moment de la saisie de l'ordre, le seuil devra être inférieur à ce cours. Un seuil à **9 €** et une limite à **8 €** pourront par exemple être saisis.

Cas n°2

Prenons l'exemple de Léa :

Léa saisit un ordre de vente pour une quantité de **650 titres** à partir de **31,600 €** et limité à **31,590 €** sur une valeur dont le dernier cours coté est de **32 €**.

Le cours de la valeur baisse et atteint le seuil de **31,600 €**.

Que se passe-t-il ?


L'ordre de Léa est activé et transformé en ordre de vente au cours limité de **31,590 €**.

Au vu du carnet d'ordres, elle constate que le meilleur acheteur est positionné pour **300 titres** à **31,600 €** et est donc compatible avec la limite fixée.

Son ordre sera donc exécuté dans un premier temps pour **300 titres** à **31,600 €** puis la quantité restante sera confrontée aux autres ordres placés dans le carnet tout en respectant la limite fixée de **31,590 €**.

L'ordre de Léa sera donc exécuté ensuite pour **200 titres** à **31,595 €** et le solde de **150 titres** à **31,590 €**.

Le prix moyen pondéré d'exécution sera donc de **31,596153 €**.



CARNET D'ORDRES

ORDRES	QTE	ACHAT	VENTE	QTE	ORDRES
1	300	31,600	31,610	500	1
5	200	31,595	31,615	200	5
4	250	31,590	31,620	1 000	4
5	1 000	31,585	31,625	250	5
1	750	31,580	31,630	750	4
3	5 000	31,575	31,635	2 900	3
1	3 400	31,570	31,640	3 400	1
2	650	31,565	31,645	650	3
1	1 250	31,560	31,650	150	1
1	2 000	31,555	31,655	200	3
24	14 800	TOTAL	TOTAL	10 000	30



Les ordres suiveurs

En quoi consiste-t-il ?

L'ordre suiveur repose sur le même principe qu'un ordre à seuil de déclenchement (cf page 12) à la différence que l'on saisira un **pourcentage de variation** et non un seuil en euros.

Il permet d'acheter ou de vendre une quantité de titres à partir d'un cours déterminé et en fonction de l'évolution du titre négocié. Le seuil en pourcentage est **réévalué toutes les 20 secondes** (chez Boursobank) en fonction de l'évolution du cours. L'intérêt de cet ordre réside dans le fait qu'il permet d'une part de fixer une limite de perte maximale et d'autre part de **bénéficier au maximum des plus-values potentielles**.

L'ordre suiveur **évolue proportionnellement à la progression du cours d'une valeur** (à la hausse pour un ordre d'achat et à la baisse pour un ordre de vente) et évite de devoir modifier constamment le seuil de son ordre en cas de tendance favorable.

Comment passer un ordre suiveur ?

PASSAGE D'ORDRE
Télécharger le guide des ordres

ESPECES COMPTANT
39,18 €
COMPTANT
3 titre(s)

+

ACHETER VENDRE

COMPTANT

Quantité 33 ou Montant 1000

Type d'ordre
Ordre Suiveur

Seuil en %
5

Validité
06/04/2022 Ordres tactiques

Annuler Valider

Pour passer un ordre suiveur, il vous suffit :

- ❶ de saisir la quantité de titres que vous souhaitez vendre ou acheter
- ❷ de sélectionner « **Ordre suiveur** » dans le champs « **Type d'ordre** »
- ❸ de renseigner le seuil en % que vous souhaitez paramétrer dans le champs « **Seuil en %** »



Les ordres suiveurs

Exemple dans le cas d'un ordre de vente

Tom passe un ordre suiveur sur l'action A avec un seuil paramétré à **5%** sur la **période 1** ¹. Au moment où Tom passe son ordre, le cours de l'action A est de **20 €** et le seuil de l'ordre suiveur correspond donc à une vente programmée si le cours atteint **95% de 20 €** soit **19 €** pendant sa période de validité.

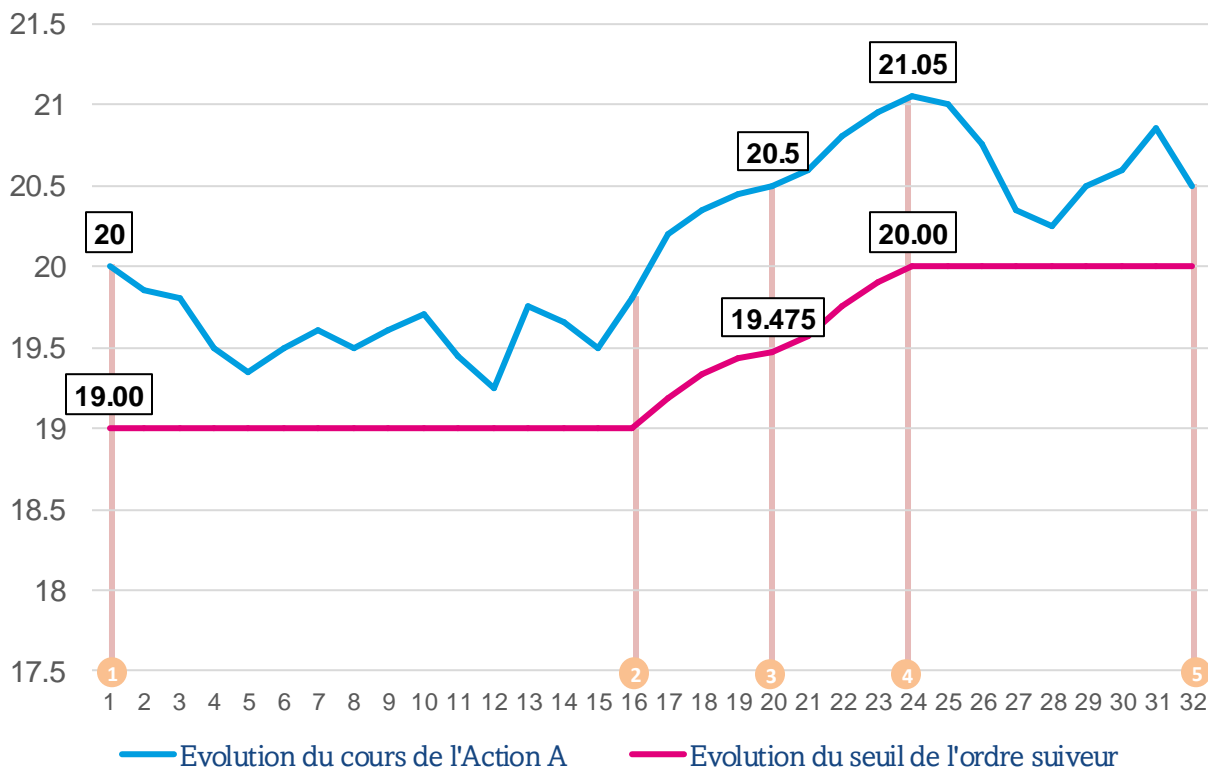
Le cours de l'action A fluctue jusqu'à la **période 16** ² sans toutefois dépasser le cours initial de **20 €**. Le niveau du seuil reste donc à **19 €**.

A partir de la **période 17**, le cours de l'action A progresse et atteint **20,5 €** en **période 20** ³. Le niveau du seuil est donc à ce moment réévalué et est alors de **19,475 €** (95% de 20,50 €).

La progression se poursuit jusqu'à la **période 24** ⁴ où le cours de l'action A atteint **21,05 €**. Le seuil est alors réajusté et passe à **20 €** (95% de 21,05 €).

Le cours de l'action fluctue ensuite jusqu'à la **période 32** ⁵ sans toutefois atteindre un niveau égal ou inférieur à **20 €**, le seuil de protection de Tom reste donc de **20 €**.

Evolution du cours de l'action et du seuil de l'ordre suiveur



Les ordres suiveurs

Exemple dans le cas d'un ordre d'achat

Léa passe un ordre suiveur sur l'action A avec un seuil paramétré à **5%** sur la **période 1** ¹. Au moment où Léa passe son ordre, le cours de l'action A est de **20 €** et le seuil de l'ordre suiveur correspond donc à un achat programmé si le cours atteint **105% de 20 €** soit **21 €** pendant sa période de validité.

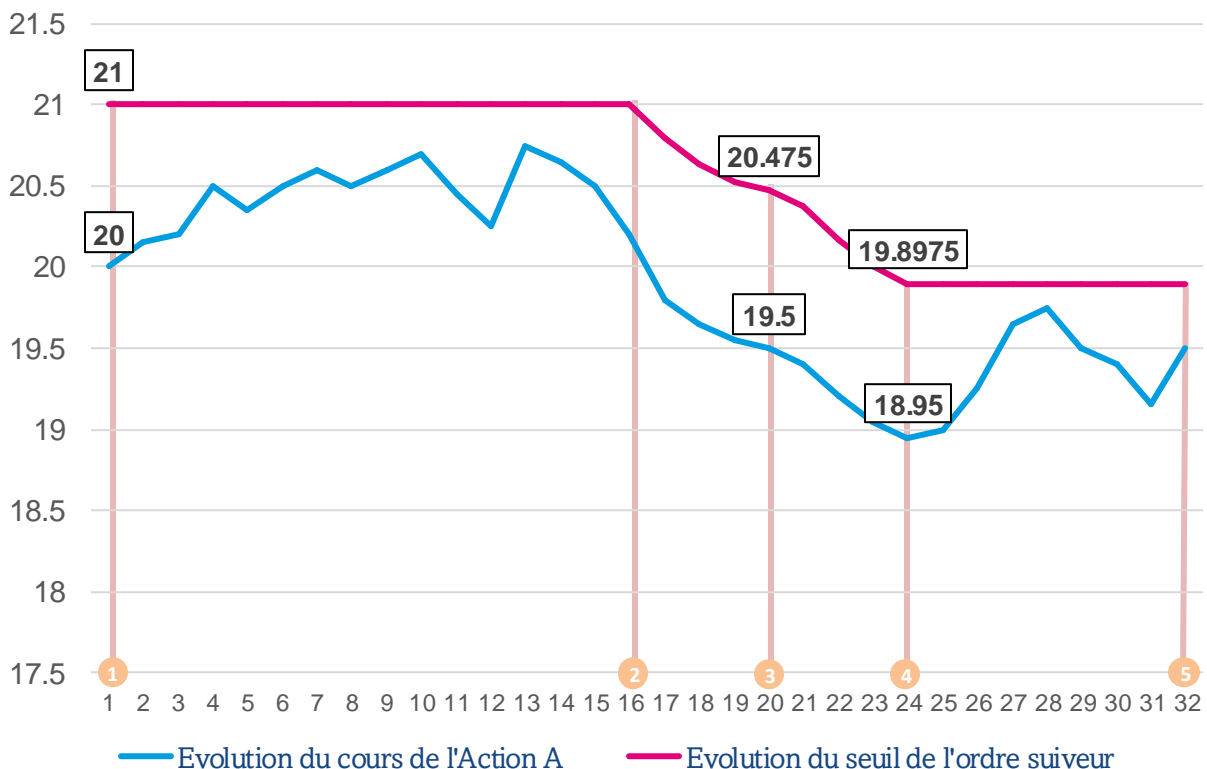
Le cours de l'action A fluctue jusqu'à la **période 16** ² sans toutefois baisser sous le cours initial de **20 €**. Le niveau du seuil reste donc à **21 €**.

A partir de la **période 17**, le cours de l'action A baisse et atteint **19,50 €** en **période 20** ³. Le niveau du seuil est donc à ce moment réévalué et est alors de **20,475 €** (105% de 19,50 €).

La baisse se poursuit jusqu'à la **période 24** ⁴ où le cours de l'action A atteint **18,95 €**. Le seuil est alors réajusté et passe à **19,8975 €** (105% de 18,95 €).

Le cours de l'action fluctue ensuite jusqu'à la **période 32** ⁵ sans toutefois atteindre un niveau égal ou supérieur à **19,8975 €**, le seuil d'achat de Léa reste donc de **19,8975 €**.

Evolution du cours de l'action et du seuil de l'ordre suiveur



Chapitre 3

Les ordres tactiques

L'ordre alternatif

En quoi consiste-t-il ?

L'ordre alternatif est fait de **deux ordres liés**.

Il s'agit de deux ordres de **même sens** (Achat ou Vente) mais de **types opposés**. (Cours limité VS Seuil de déclenchement / Plage de déclenchement).

Selon votre stratégie, vous pourrez passer un ordre de vente à cours limité puis un ordre de vente à seuil de déclenchement ou un ordre d'achat à seuil de déclenchement puis un ordre d'achat à cours limité.

L'avantage de cet ordre réside dans le fait qu'il permet de **déterminer un scénario d'investissement** en se fixant des objectifs au départ.

Comment fonctionne-t-il dans le cadre d'un ordre de vente ?

Dans le cas d'un scénario basé sur une vente, les deux ordres liés seront donc des ordres de vente avec les deux scénarios possibles suivants :

1) Si la première patte est un ordre à cours limité, alors la seconde patte sera un ordre de vente à plage de déclenchement ou à seuil de déclenchement.

2) Si la première patte est un ordre à seuil déclenchement ou un ordre à plage de déclenchement, alors la seconde patte sera un ordre à cours limité.

L'exécution de l'une des deux pattes entraîne obligatoirement l'annulation de la seconde. L'annulation de l'une des deux pattes entraîne obligatoirement l'annulation de la seconde.



L'ordre alternatif

Cas concret

Position initiale de Tom : 300 titres détenus à 23 €.

1 Dans un premier temps, Tom saisit un ordre de vente pour une quantité de 300 titres et limité à 25 €.

Ensuite, Tom :

- 2 coche « Ordres tactiques »
- 3 clique sur « Réaliser un ordre alternatif »
- 4 saisit un ordre de vente à seuil de déclenchement à partir de 19 €

La première patte sera donc un ordre de vente au cours limité de 25 € et la seconde patte un ordre de vente à partir de 19 €.

Trois scénarios sont alors possibles :

1) Si le cours atteint 25 €, l'ordre à cours limité de Tom sera activé et son ordre seuil de déclenchement à partir de 19 € sera annulé.

2) Si le cours atteint 19 €, l'ordre à seuil de déclenchement de Tom sera activé et l'ordre à cours limité sera annulé.

3) Si aucun des deux scénarios ne se réalise pendant la durée de validité des deux ordres, ces derniers tomberont alors en fin de validité.

ACHETER
VENDRE

COMPTANT
SRD

Quantité	OU	Montant
300		7500

Type d'ordre

Ordre limité
▼

Limite

25

Validité

13/04/2022

Ordres tactiques

ORDRES TACTIQUES

Définissez des stratégies d'investissement pour sécuriser vos gains et protéger vos pertes.

Aucun
Restez sur un ordre simple sans définir de stratégie d'investissement.

Réaliser un ordre alternatif

Sur une position déjà ouverte, liez un ordre pour sécuriser vos gains ou pour protéger vos pertes

Type d'ordre

Seuil de déclenchement
▼

Seuil

19

Protéger et/ou sécuriser mon ordre
Liez un ordre limite pour sécuriser vos gains et/ou un seuil de perte pour déclencher un ordre de protection.

Annuler
Valider

v.2.0



L'ordre séquence

En quoi consiste-t-il ?

L'ordre séquence allie **deux ordres de sens opposés** appelés pattes d'ordres.

Selon votre stratégie, vous pouvez passer un ordre d'achat puis un ordre de vente ou un ordre de vente puis un ordre d'achat (dans le cas d'une vente à découvert).

L'avantage de cet ordre réside dans le fait qu'il permet de déterminer un scénario d'investissement en se fixant des objectifs dès le départ.

Comment fonctionne-t-il ?

Dans le cas d'un scénario basé sur un achat puis une vente, le premier ordre saisi sera un achat et le second une vente dont les modalités pourront être choisies parmi les quatre ordres simples suivants :

- Ordre à cours limité
- Ordre suiveur
- Ordre à plage de déclenchement
- Ordre à seuil de déclenchement

La transmission sur le marché de la seconde patte dépend obligatoirement de l'exécution de la première patte.

L'annulation de la première patte entraîne obligatoirement l'annulation de la seconde.



L'ordre séquence

Cas concret

Léa souhaite acquérir 200 titres sans les acheter à un cours supérieur à 25 € tout en s'assurant qu'elle soit protégée contre la baisse du titre si l'action venait à atteindre le cours de 19 €.

1 Dans un premier temps, Léa saisit un ordre d'achat pour une quantité de 200 titres avec un cours limité à 25 €.

Ensuite, Léa :

- 2 coche « Ordres tactiques »
- 3 clique sur « Protéger et/ou sécuriser mon ordre »
- 4 saisit un ordre de vente à seuil de déclenchement à partir de 19 €

La première patte sera donc un ordre d'achat au cours limité de 25 € et la seconde patte un ordre de vente à seuil de déclenchement à partir de 19 €.

ACHETER
VENDRE

COMPTANT
SRD

Quantité	OU	Montant
200		5000

Type d'ordre

Ordre limité
▼

Limite

25

Validité

15/04/2022

Ordres tactiques

ORDRES TACTIQUES

Définissez des stratégies d'investissement pour sécuriser vos gains et protéger vos pertes.

Aucun

Restez sur un ordre simple sans définir de stratégie d'investissement.

Réaliser un ordre alternatif

Sur une position déjà ouverte, liez un ordre pour sécuriser vos gains ou pour protéger vos pertes

Protéger et/ou sécuriser mon ordre

Liez un ordre limite pour sécuriser vos gains et/ou un seuil de perte pour déclencher un ordre de protection.

Sécurisation des gains

Cours

et/ou

Protection contre les pertes

Type d'ordre

Seuil de déclenchement
▼

Seuil

19

Annuler
Valider

L'ordre triple

En quoi consiste-t-il ?

L'ordre triple constitue un scénario combinant un **ordre séquence** (cf page 23) et un **ordre alternatif** (cf page 21).

Selon votre stratégie, vous pourrez passer un ordre d'achat puis deux ordres de vente liés ou un ordre de vente puis deux ordres d'achat liés (dans le cas d'une vente à découvert).

L'avantage de cet ordre réside dans le fait qu'il permet de déterminer un **scénario d'investissement très précis** en se fixant des objectifs au départ.

Comment fonctionne-t-il ?

Dans le cas d'un scénario basé sur un achat puis une vente, le premier ordre saisi sera un achat parmi les cinq ordres simples proposés, puis deux ordres de vente parmi les ordres suivants :

- Ordre à cours limité
- Ordre à seuil de déclenchement
- Ordre à plage de déclenchement

La transmission sur le marché de la deuxième patte et de la troisième patte dépend obligatoirement de l'exécution de la première patte.

L'exécution de la deuxième patte entraîne obligatoirement l'annulation de la troisième patte et vice versa.

L'annulation de la première patte entraîne obligatoirement l'annulation des deux autres pattes.



L'ordre triple

Cas concret :

Tom souhaite acquérir 200 titres sans les acheter à un cours supérieur à 30 € tout en sécurisant ses gains si l'action venait à atteindre le cours de 35 € et en se protégeant contre la baisse du titre si l'action venait à atteindre le cours de 26 €.

1 Dans un premier temps, Tom saisit un ordre d'achat pour une quantité de 200 titres avec un cours limité à 30 € (première patte).

Ensuite, Tom :

- 2 coche « Ordres tactiques »
- 3 clique sur « Protéger et/ou sécuriser mon ordre »
- 4 saisit le seuil de 35 € (deuxième patte) dans l'espace « Sécurisation des gains »
- 5 saisit un ordre de vente à seuil de déclenchement à partir de 26 € dans l'espace « Protection contre les pertes » (troisième patte)

La première patte sera donc un ordre d'achat au cours limité de 30 €, la seconde patte un ordre de vente à cours limité de 35 € et la troisième patte un ordre de vente à seuil de déclenchement à partir de 26 €.

Si le cours atteint 30 €, la première patte de Tom est exécutée et les deux autres pattes sont transmises au marché en attente de leur potentielle exécution.

Ensuite, deux scénarios sont possibles :

1) Si le cours atteint 35 € la patte de « Sécurisation des gains » qui est un ordre de vente au cours limité de 35 € est exécutée et la troisième patte de « Protection contre les pertes » est alors annulée.

2) Si le cours baisse et atteint 26 €, la patte de « Protection contre les pertes » qui est un ordre de vente à seuil de déclenchement à partir de 26 € est exécutée et la deuxième patte de « Sécurisation des gains » est annulée.

ACHETER
VENDRE

COMPTANT
SRD

Quantité	OU	Montant
200		6000

Type d'ordre

Ordre limité
▼

Limite

30

Validité

15/04/2022

Ordres tactiques

ORDRES TACTIQUES

Définissez des stratégies d'investissement pour sécuriser vos gains et protéger vos pertes.

Aucun

Restez sur un ordre simple sans définir de stratégie d'investissement.

Réaliser un ordre alternatif

Sur une position déjà ouverte, liez un ordre pour sécuriser vos gains ou pour protéger vos pertes

Protéger et/ou sécuriser mon ordre

Liez un ordre limite pour sécuriser vos gains et/ou un seuil de perte pour déclencher un ordre de protection.

Sécurisation des gains

Cours

35

et/ou

Protection contre les pertes

Type d'ordre

Seuil de déclenchement
▼

Seuil

26

Annuler
Valider



Le guide est maintenant terminé, vous êtes prêt à vous lancer dans l'aventure du passage d'un ordre de Bourse sur les marchés !

Vous n'avez pas encore de compte pour débiter vos investissements ?

Accédez aux pages de présentation de nos produits :

[Découvrir le Compte Titres](#)

[Découvrir le PEA](#)

**Nous serons toujours là pour vous
aider à diversifier votre épargne.**

