

Supprimer l'historique de navigation

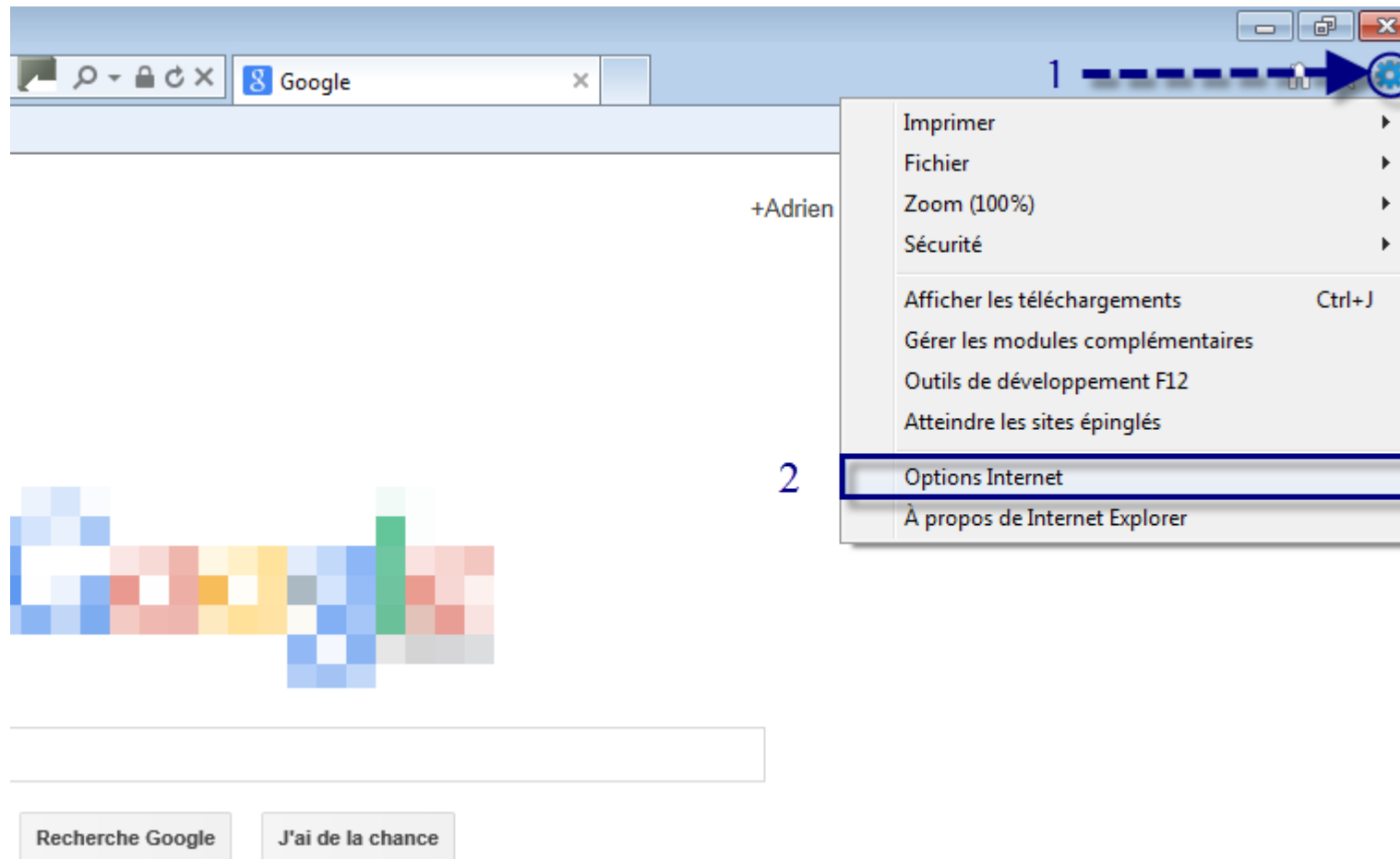
Sommaire

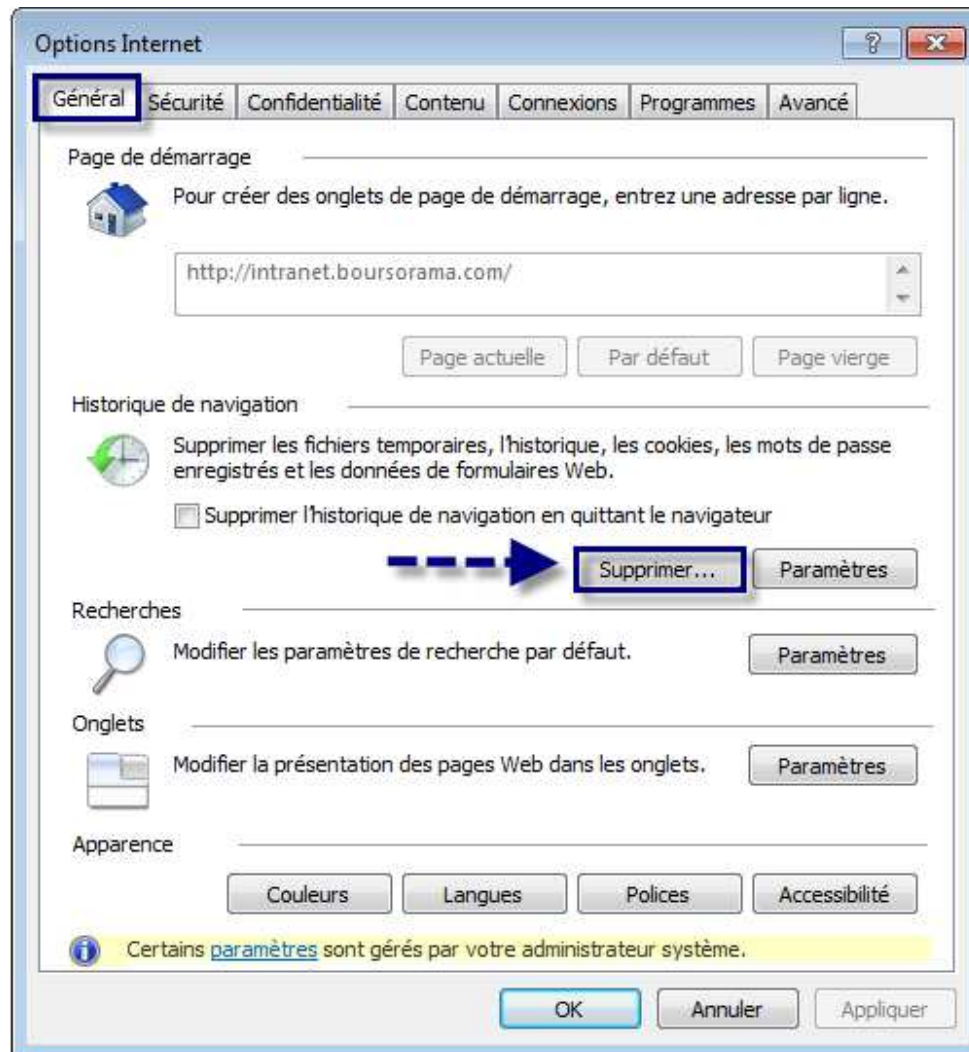
Ordinateur


- Internet Explorer Page 3-5
- Mozilla Firefox Page 6-7
- Google Chrome Page 8-9
- Safari Page 10-11

Tablette/Téléphone

- Apple Page 12-13
- Android Page 14-15
- Windows Phone Page 16-17





Supprimer l'historique de navigation 

Conserver les données des sites Web favoris
Conserver les cookies et fichiers Internet temporaires qui activent vos sites Web préférés pour enregistrer vos préférences et les afficher plus rapidement.

Fichiers Internet temporaires
Copies de pages Web et de contenus enregistrés pour un accès ultérieur plus rapide.

Cookies
Fichiers enregistrés sur votre ordinateur par des sites Web pour stocker des informations de connexion.

Historique
Liste des sites Web que vous avez visités.

Historique de téléchargement
Liste des fichiers que vous avez téléchargés.

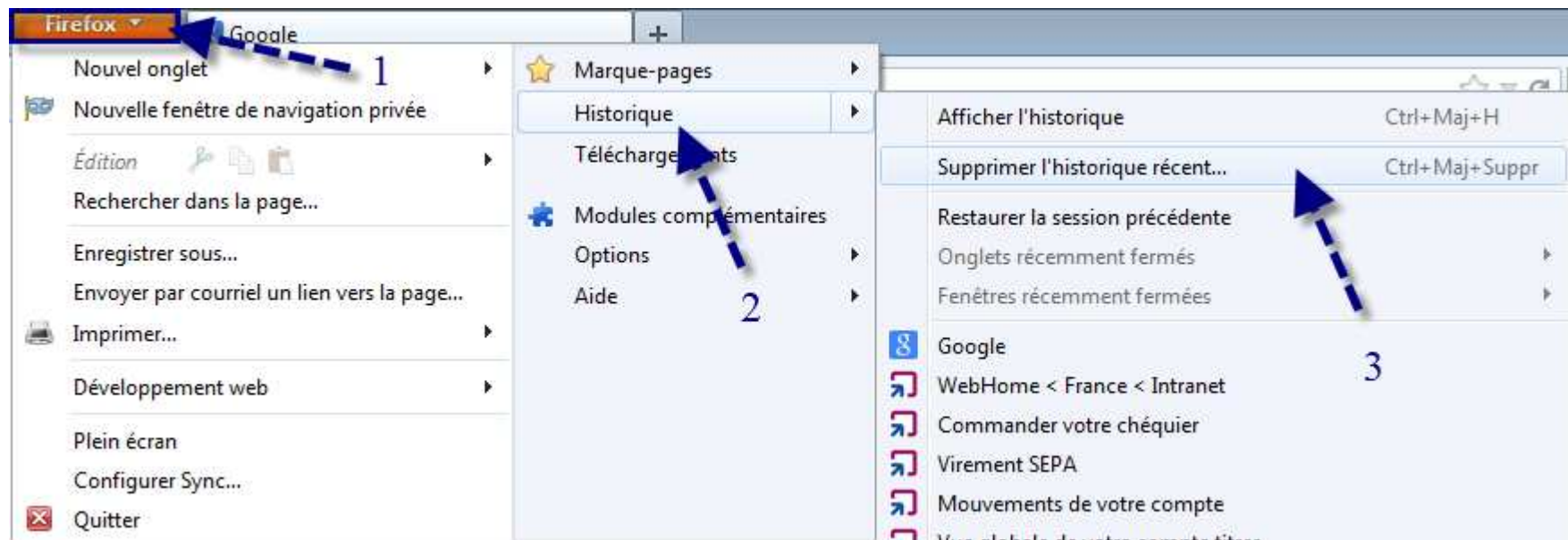
Données de formulaires
Informations enregistrées après leur saisie dans des formulaires.

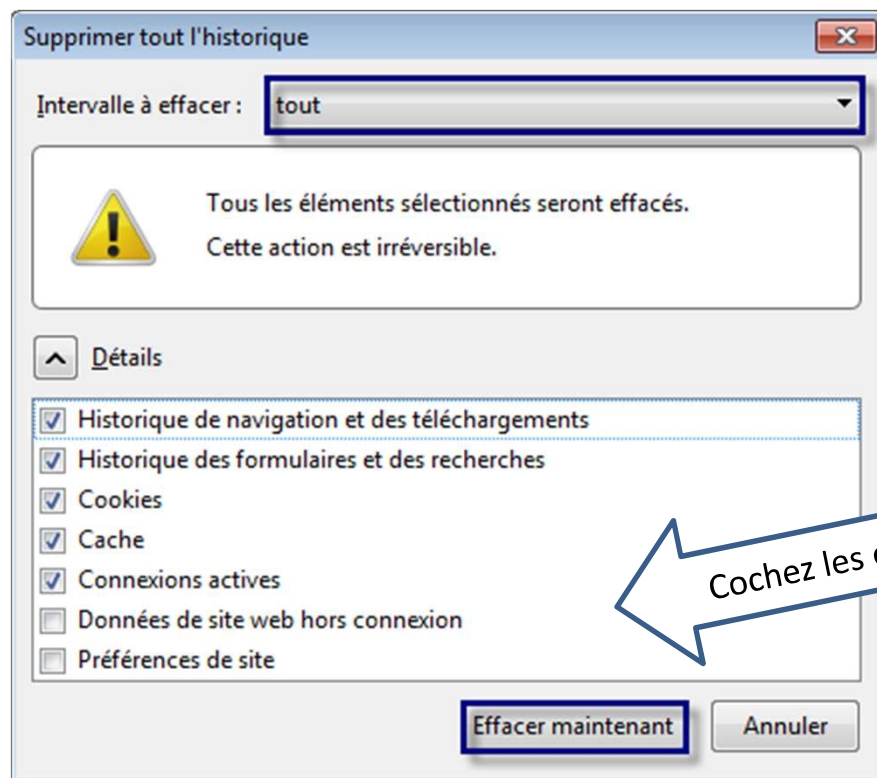
Mots de passe
Mots de passe enregistrés et insérés automatiquement lorsque vous ouvrez une session sur un site Web déjà visité.

Données de protection contre le tracking et filtrage ActiveX
Liste des sites Web exclus du filtrage et des données utilisées par la protection contre le tracking pour détecter où les sites Web peuvent partager automatiquement les détails de partage de votre visite.

[Aide sur la suppression de l'historique de navigation](#)

Cochez les options suivantes et cliquez sur « supprimer »





Cochez les options suivantes et cliquez sur « Effacer maintenant »



1

2

3

Rechercher

favoris et les paramètres...

Nouvel onglet Ctrl+T

Nouvelle fenêtre Ctrl+N

Nouvelle fenêtre de navigation privée Ctrl+Maj+N

Favoris

Onglets récents

Édition Couper Copier Coller

Zoom - 100 % +

Enregistrer la page sous... Ctrl+S

Rechercher... Ctrl+F

Imprimer... Ctrl+P

Outils

Historique Ctrl+H

Téléchargements Ctrl+J

Se connecter à Chrome...

Paramètres

À propos de Google Chrome

Aide

Quitter Ctrl+Maj+Q

Créer des raccourcis vers des applications...

Extensions

Gestionnaire de tâches Maj+Échap

Effacer les données de navigation... Ctrl+Maj+Suppr

Signaler un problème... Alt+Maj+I

Codage

Afficher la source Ctrl+U

Outils de développement Ctrl+Maj+I

Console JavaScript Ctrl+Maj+J

Inspecter les appareils

nfort de navigation. Vous avez la



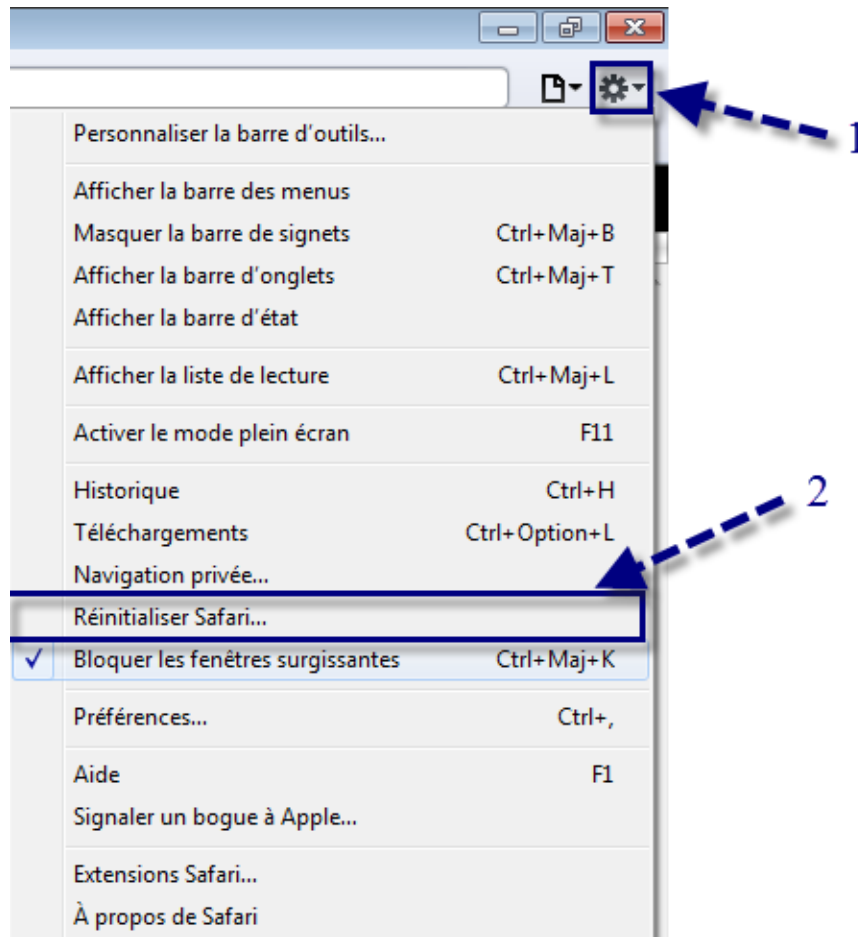
Effacer les données de navigation

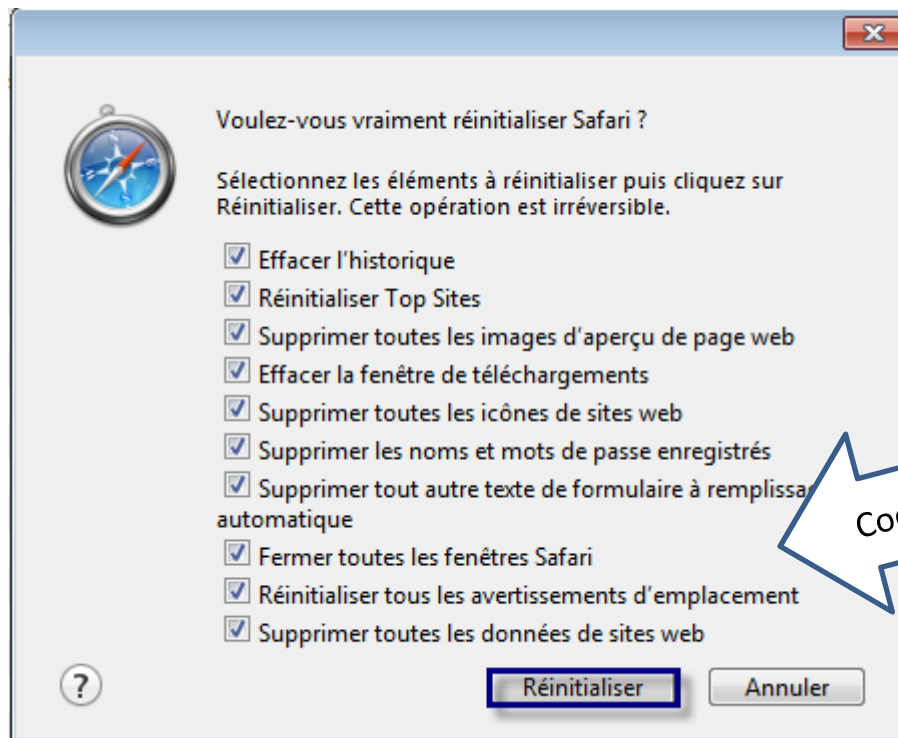
Effacer les éléments datant : depuis le début

- Effacer l'historique de navigation
- Effacer l'historique des téléchargements
- Supprimer les cookies et autres données de site et de plug-in
- Vider le cache
- Effacer les mots de passe enregistrés
- Effacer les données de saisie automatique enregistrées
- Effacer les données des applications hébergées
- Annuler l'autorisation des licences de contenu

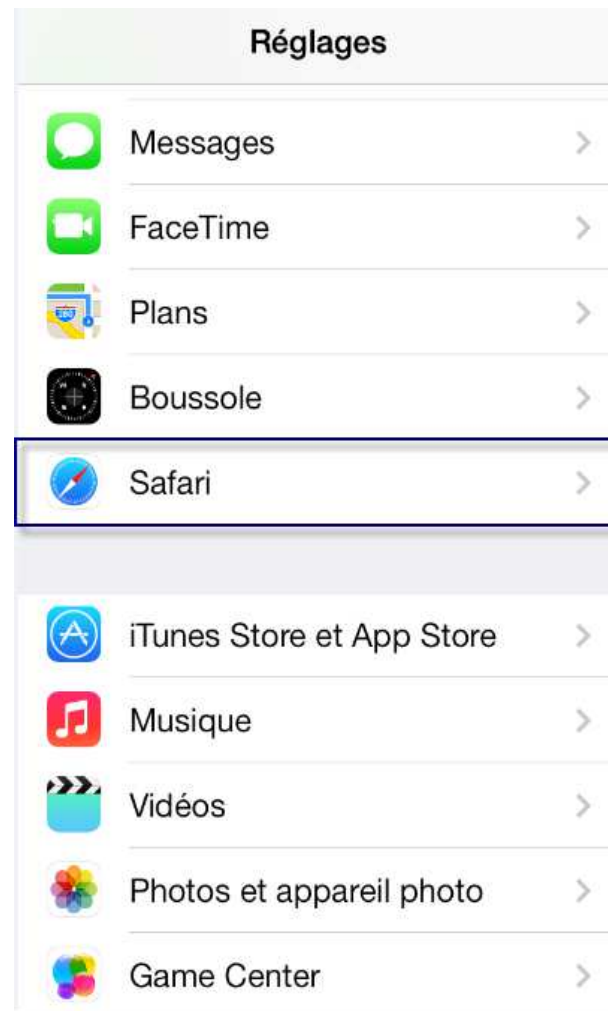
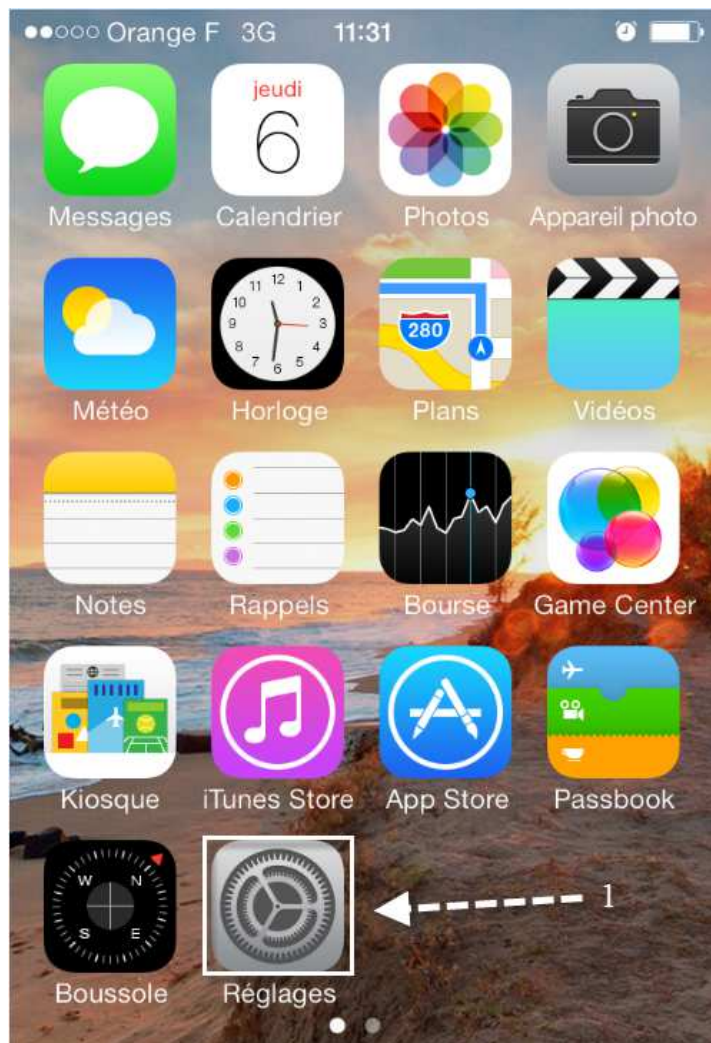
[En savoir plus](#)

Cochez les options suivantes et cliquez sur « Effacer les données de navigation »





Cochez les options suivantes et cliquez sur « Réinitialiser »



CONFIDENTIALITÉ ET SÉCURITÉ

Ne pas suivre



Bloquer les cookies

jamais >

Champ de recherche intelligent >

Alerte si site web frauduleux

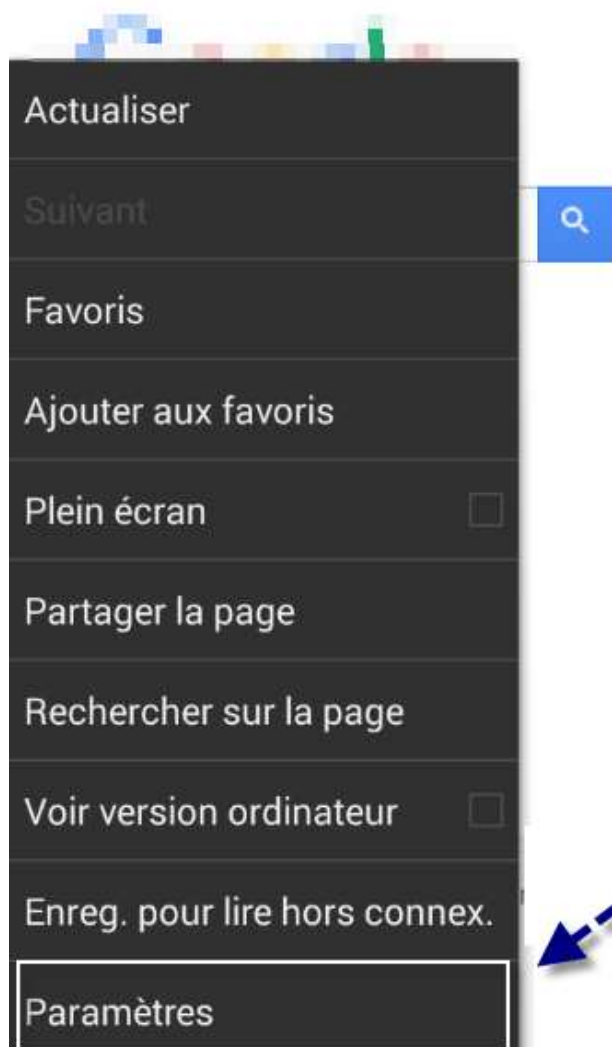


[En savoir plus sur Safari et la confidentialité...](#)

[Effacer l'historique](#)

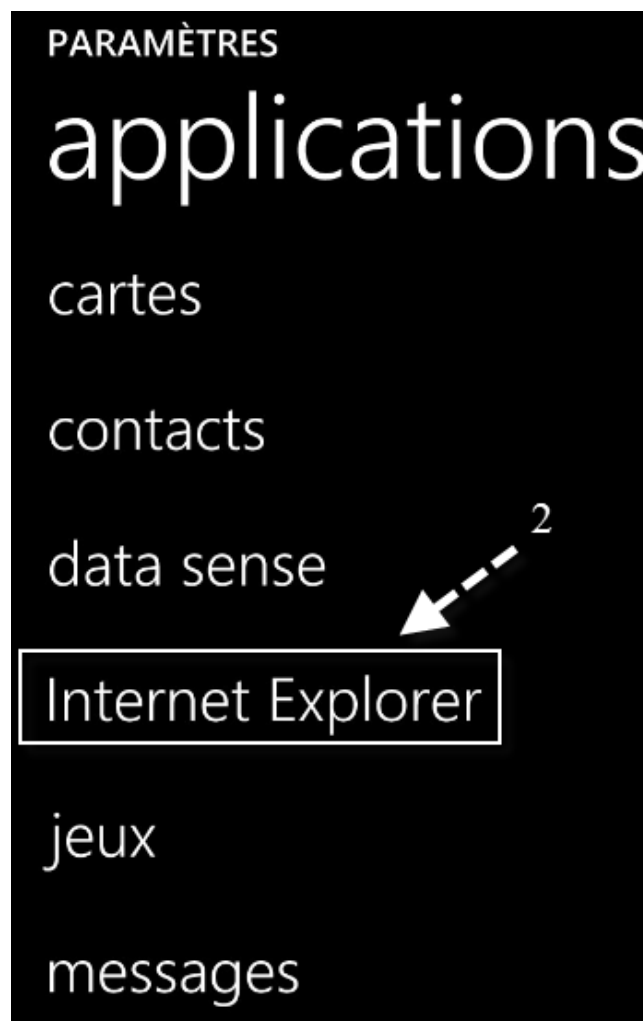

[Effacer cookies et données](#)

Cliquez sur « Effacer l'historique » et sur « Effacer cookies et données »





cliquez sur « Effacer l'historique » et « vider le cache » puis validez.



PARAMÈTRES

Internet Explorer

Préférence de site Web

version mobile

Utiliser le bouton de barre d'adresse pour

arrêter/actualiser

supprimer l'historique

Supprime d'Internet Explorer tous les fichiers temporaires, l'historique, les cookies et les mots de passe enregistrés.

Déclaration de confidentialité

paramètres avancés

cliquez sur « supprimer l'historique » puis validez.